



DL30 - DL90



DL30C - DL90C



DL30G - DL90G



DL30S - DL90S

ДУШЕВОЙ ТРАП С СУХИМ ЗАТВОРОМ



ТЕХНИЧЕСКИЙ ПАСПОРТ ИЗДЕЛИЯ

НАЗНАЧЕНИЕ И ОБЛАСТЬ ПРИМЕНЕНИЯ.

Душевой трап предназначен для отвода стоков/использованной воды в канализацию из душевых и ванных комнат, отливов в бассейнах и СПА-центрах.

КОНСТРУКТИВНЫЕ ОСОБЕННОСТИ.

Водоотводящий канал:



- Выполнен из нержавеющей стали AISI304;
- Обеспечивает объемный, интенсивный сбор воды, вода стекает по краю напольной плитки в желоб водоотводящего канала;
- Напольная плитка герметично соединяется в стык с боковой стенкой желоба – протечка воды исключена;
- Защитная решетка из нержавеющей стали выполняет декоративную функцию и выдерживает нагрузку до 300 кг;

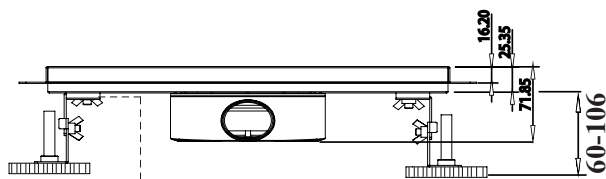
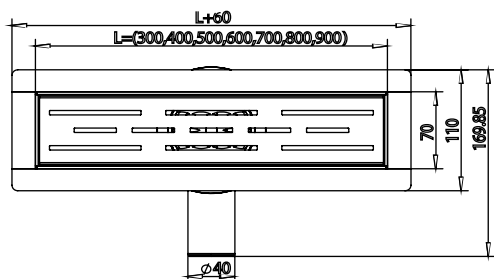
- Легкосъемная защитная решетка позволяет чистить канал желоба и сухой затвор от засоров по мере необходимости.

Сухой затвор:

- Имеет высокую пропускную способность - 60 л/мин;
- Надежно изолирует/отсекает неприятные запахи из канализации в период простоя;

простоя;

ГАБАРИТЫ И РАЗМЕРЫ.



ТЕХНИЧЕСКИЕ ХАРАКТЕРИСТИКИ:

Высота трапа: 100мм (с учетом регулируемых шарниров);

Регулировка по высоте: от 60 до 106 мм;

Монтажная глубина канала под установку: 100-150мм (с учетом напольного покрытия);

Диаметр сливной трубы: Ø40 мм;

Пропускная способность: 60.0 л/мин*.;

**Пропускная способность определяется не только емкостью самого слива, но и диаметром сливных труб, к которым подсоединен трап.*

Длина: от 300 до 900 мм;

Ширина лотка: 70мм;

Материал корпуса и сифона: нержавеющая сталь AISI304;

Материал сухого затвора: полипропилен.

Варианты окраса: S-матовое золото, G-серый, C-чёрный, Стальной

ТЕХНИЧЕСКИЙ ПАСПОРТ ИЗДЕЛИЯ

МОНТАЖ. ПОШАГОВАЯ ИНСТРУКЦИЯ.

Необходимые материалы: - наждачная бумага, уровень, малярный скотч, обезжириватель, силиконовый герметик.

Внимание! Душевые трапы из нержавеющей стали требуется заземлять, во избежание появления электрохимической коррозии.

1. Перед установкой сливного трапа для душа снимите декоративную панель, чтобы избежать его повреждения. В дальнейшем защита покрытия достигается наклейкой малярной бумажной ленты на верхний край слива и декоративной панели.
2. Во время сборки и монтажа убедитесь, что нет посторонних примесей (раствор и др.), которые могут повредить покрытие.
3. Мы рекомендуем использовать наждачную бумагу для придания шероховатости боковым и нижним частям слива, что поможет достичь лучшей адгезии с полом.
4. Соедините сливную трубу с переходным патрубком (муфтой 40*50) как можно глубже (резиновая прокладка обеспечивает водонепроницаемое соединение), а другую сторону (50 мм) соедините с трубой для сточных вод, используя клей. Убедитесь, что у сливной трубы есть достаточный уклон, чтобы обеспечить сток воды. Длина трубопровода от душевого трапа до вертикального стояка должна быть как можно короче.
5. Слив трапа должен быть заземлен. На трапе есть несколько клемм для присоединения заземляющего провода.
6. Для обеспечения правильной работы трапа очень важно выставить его горизонтально во всех направлениях. Если его не выровнять должным образом, то в ванную комнату может попадать запах канализации.
7. Заполните пространство под сливом и вокруг цементным раствором, учитывая толщину плитки.
8. При укладке плитки необходимо следить за тем, чтобы уклон в душевой зоне всегда был ориентирован на трап. Укладывайте плитку по крайней мере на 1-2 мм выше высоты слива, чтобы избежать образования луж вдоль слива.
9. После укладки плитки ее герметизируют на стыке со сливом силиконовым герметиком, соблюдая рекомендации производителя. Для достижения наилучших результатов убедитесь, что силиконовое соединение имеет ту же ширину, что и соединение между плитками.
10. Используйте резиновый шпатель или губку, чтобы тщательно удалить остатки цемента или шовной затирки.
11. Поместите сетку в сливное отверстие и снимите защитную пленку декоративной панели перед использованием в ванной комнате.

ЧИСТКА И ТЕХНИЧЕСКОЕ ОБСЛУЖИВАНИЕ.

Нержавеющая сталь восприимчива к царапинам. При чистке не используйте острые или абразивные материалы. Используйте специальные чистящие средства по уходу за полированными стальными поверхностями. Душевой трап не требует специального ухода, но мы рекомендуем регулярно очищать внутренние отложения и удалять любые возможные загрязнения, которые могут препятствовать правильной работе сифона.

ТЕХНИЧЕСКОЕ ОБСЛУЖИВАНИЕ И ПРАВИЛА ХРАНЕНИЯ.

В процессе эксплуатации душевой трап не требует специального технического обслуживания, но рекомендуется проверять и чистить сухой затвор, установленный в лоток, раз в год или по мере необходимости.

ТЕХНИЧЕСКИЙ ПАСПОРТ ИЗДЕЛИЯ

УСЛОВИЯ ХРАНЕНИЯ И ТРАНСПОРТИРОВКИ.

Изделия должны храниться в упаковке предприятия–изготовителя по условиям хранения 3 по ГОСТ 15150. Транспортировка изделий должна осуществляться в соответствии с условиями 5 по ГОСТ 15150.

УТИЛИЗАЦИЯ.

Утилизация изделия (переплавка, захоронение, перепродажа) производится в порядке, установленном Законами РФ от 22 августа 2004 г. № 122-ФЗ «Об охране атмосферного воздуха», от 10 января 2003 г. № 15-ФЗ «Об отходах производства и потребления», а также другими российскими и региональными нормами, актами, правилами, распоряжениями и пр., принятыми во исполнение указанных законов.

ГАРАНТИЙНЫЕ ОБЯЗАТЕЛЬСТВА.

Изготовитель гарантирует соответствие изделия требованиям безопасности, при условии соблюдения потребителем правил использования, транспортировки, хранения, монтажа и эксплуатации.

Гарантия не распространяется на дефекты:

- возникшие в случаях нарушения правил, изложенных в настоящем паспорте об условиях хранения, монтажа, эксплуатации и обслуживания изделий;
- возникшие в случае ненадлежащей транспортировки и погрузо-разгрузочных работ;
- возникшие в случае воздействия веществ, агрессивных к материалам изделия;
- вызванные пожаром, стихией, форс-мажорными обстоятельствами;
- вызванные неправильными действиями потребителя;
- возникшие в случае постороннего вмешательства в конструкцию изделия; производитель не несет ответственность за материальный ущерб и травмы, возникшие в результате неправильного монтажа и эксплуатации.

УСЛОВИЯ ГАРАНТИЙНОГО ОБСЛУЖИВАНИЯ.

Претензии к качеству товара могут быть предъявлены в течение гарантийного срока.

В случае необоснованности претензии, затраты на диагностику и экспертизу изделия оплачиваются Покупателем.

При предъявлении претензий к качеству товара, покупатель предоставляет следующие документы:

1. Заявление в произвольной форме, в котором указываются:
 - название организации или Ф.И.О. покупателя;
 - название и адрес организации, производившей монтаж;
 - краткое описание дефекта.
2. Документ, подтверждающий покупку изделия (накладная, квитанция);
3. Копия гарантийного талона со всеми заполненными графами.

ТЕХНИЧЕСКИЙ ПАСПОРТ ИЗДЕЛИЯ

ГАРАНТИЙНЫЙ ТАЛОН

Сведения о приемке и упаковке

Изделие изготовлено и принято в соответствии с требованиями технических условий производителя и признано годным к эксплуатации. Изделие упаковано согласно требованиям технических условий производителя.

Изделие	ДУШЕВОЙ ТРАП С СУХИМ ЗАТВОРОМ		
Модель		Кол-во	
Торговая организация:			
Дата продажи: _____			

Для обращения в гарантийную мастерскую необходимо предъявить изделие и правильно заполненный гарантийный талон.

Импортер и организация, уполномоченная на принятие претензий от потребителей:

ООО «Сантехмаркет» ИНН 7724433227, 115583, Москва, ул.Генерала Белого 26, офис 710,
Тел: 8 (800) 775-81-91.

Гарантийный срок -7 лет (восемьдесят четыре месяца) со дня продажи конечному потребителю.

Мы постоянно заботимся об улучшении качества обслуживания наших потребителей, поэтому, если у Вас возникли нарекания на качество товара или требуется проведение гарантийного ремонта, пожалуйста, сообщите об этом в службу поддержки:



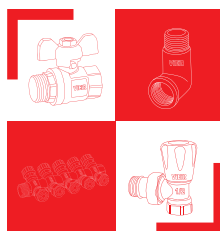
WhatsApp: 8-985-490-77-00 с 9:00 до 18:00 по Московскому времени; ВС-выходной.


Данная гарантия не ограничивает право покупателя на претензии, вытекающие из договора купли-продажи, а также не ограничивает законные права потребителей.

- Изделие получено в исправном состоянии и полностью укомплектовано.
- Претензий к внешнему виду не имею.
- С условиями проведения гарантийного обслуживания ознакомлен.

Подпись покупателя _____

М.П.



 **ВСЯ ПРОДУКЦИЯ
VEIR ЗАСТРАХОВАНА**

